

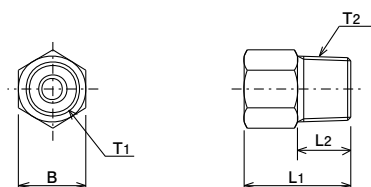
配管部品

SA型(アダプター)

・RoHs指全 (2011/65/EU, (EU) 2015/863準拠)



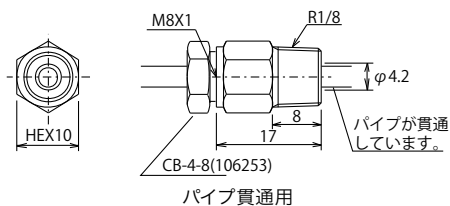
外形寸法図



MODEL	管外径 (φ)	L ₁	L ₂	T ₁	T ₂	B
SA4-16 (106001)	4	16	8	M8×1	R1/8	10
SA4-20 (106002)		20	12			
SA4-25 (106003)		25	17			
SA4-30 (106004)		30	22			
SA4-35 (106005)		35	27			
SA6-20 (206001)	6	20	8	M10×1	R1/4	12
SA8-28 (207001)	8	28	10	M14×1.5		17

Rはオスネジ、Rcはメスネジを表します。
組立のときは、オスネジにシール剤を使用してください。
※SA4-16:10、50、100個単位でご注文ください。
※SA6-20:10、50個単位でご注文ください。

●材質: 真鍮 (C3604)

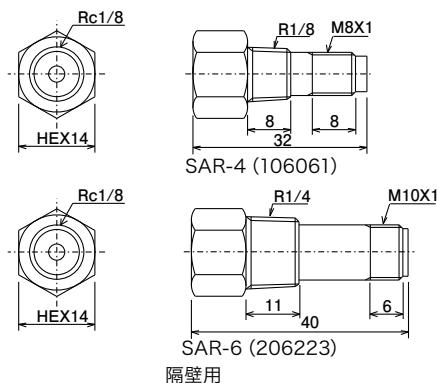


パイプ貫通用

MODEL	管外径 (φ)
SA-4K (106011)	4

CB-4-8(106253)、CS-4(106254)は、別途必要です。

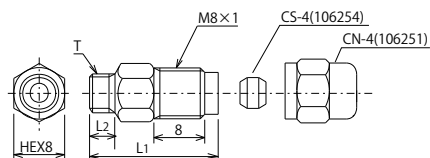
●材質: 真鍮 (C3604)



隔壁用

MODEL	管外径 (φ)
SAR-4 (106061)	4
SAR-6 (206223)	6

●材質: 真鍮 (C3604)

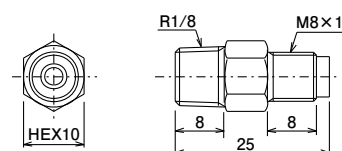


配管材との接続方法

MODEL	管外径 (φ)	L ₁	L ₂	T
SAT-6A (106062)	4	20	4	M6×1
SAT-6B (106065)		23	7	M6×0.75

※ナイロンチューブをご使用の際は、TI-4(106271)が必要です。
※狭い場所での配管にはECM-5A(106183)~ECM-6BL(106192)、
ECMG-6AL(106383)~ECMG-6BL(106039)を使用すると接続できます。

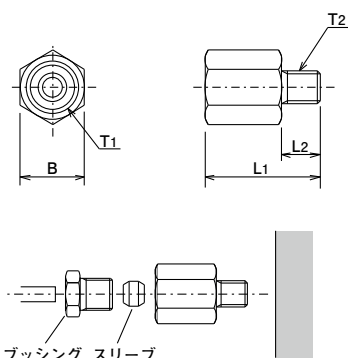
●材質: 真鍮 (C3604)



MODEL	管外径 (φ)
SAT-1R (106081)	4

●材質: 真鍮 (C3604)

外形寸法図

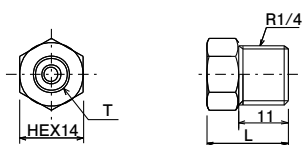


直動ガイド、ピローブロックなどのφ4接続に使用します。
CB-4-8(106253)、CS-4(106254)は、は、別途必要です。

RoHS 基準に対応しております。

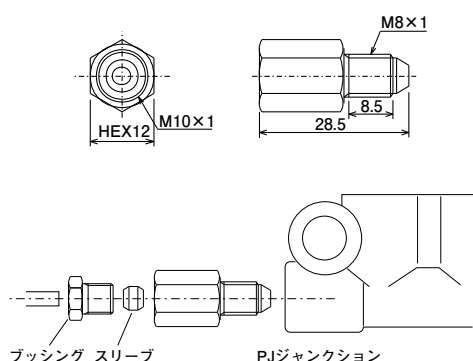
MODEL	管外径 (φ)	L ₁	L ₂	T ₁	T ₂	B
SA4-5A (106082)	4	18	6	M8×1	M5×0.8	10
SA4-6A (106084)					M6×1	
SA4-6B (106085)					M6×0.75	
SA4-8A (106088)					M8×1	
SA4-10A (106089)					M10×1	
SA6-6A (106094)	6	21	6	M10×1	M6×1	12
SA4-U (106099)	4	22	8	M 8×1	1/4-28UNF	10
SA6-U (106353)	6	21	6	M10×1		12

●材質：真鍮 (C3604)



MODEL	管外径 (φ)	T	L
SA4-2R (106091)	4	M8×1	18
SA6-2R (206081)	6	M10×1	20

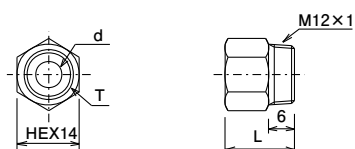
●材質：真鍮 (C3604)



φ4接続をφ6接続に変更することができます。
CB-4-8(106253)、CS-4(106254)は、別途必要です。

MODEL	管外径 (φ)
SA6-8T (106095)	6

●材質：真鍮 (C3604)



MODEL	管外径 (φ)	T	d (φ)	L
SA4-12A (206012)	4	M8×1	3	14
SA6-12A (206011)	6	M10×1	4	16

※このアダプターはシーリング・ワッシャーと併用して使用します。

●材質：真鍮 (C3604)