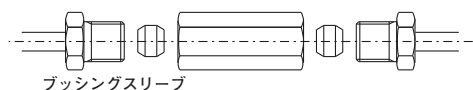
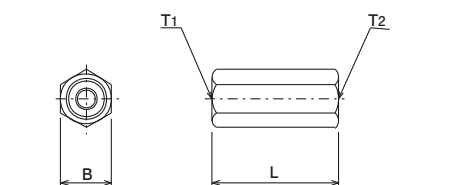


配管部品

KP・KPW・KP型 (カップリング)

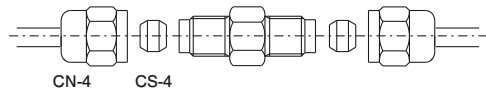
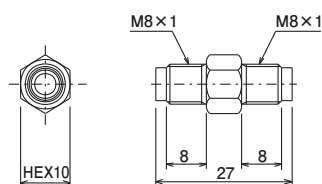


外形寸法図



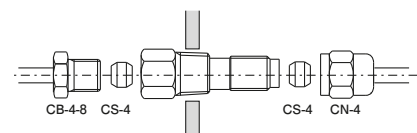
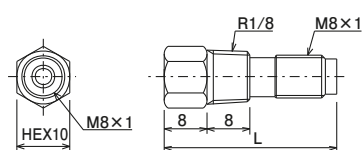
接続方法

※ナイロンパイプをご使用の際は、T1-4 が必要です。

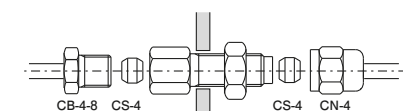
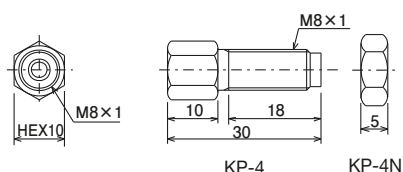


接続方法

※ナイロンパイプをご使用の際は、T1-4 が必要です。



接続方法



接続方法

型式	コード NO.	管外径 (φ)	T ₁	T ₂	L	B
KP-44	106201	4×4		M8×1.0	25	10
KP-46	106202	4×6	M8×1.0	M10×1.0	27	12
KP-4R	106291	4		Rc1/8	25	
KP-66	106292	6×6	M10×1.0	M10×1.0	29	14
KP-6R	106293	6		Rc1/8		
KP-RR	106294	—	Rc1/8	Rc1/8	25	
KP-88	207201	8×8	M14×1.5	M14×1.5	40	17
PSC	207202	—	Rc3/8	Rc1/8	25	21

材質：真鍮 (C3604)

型式	コードNO.	管外径 (φ)
KPW-4	106211	4

材質：真鍮 (C3604)

型式	コードNO.	管外径 (φ)	L
KPR-4	106221	4	32

材質：真鍮 (C3604)

型式	コードNO.	管外径 (φ)	材質
KP-4	106231	4	真鍮 (C3604)
KP-4N	106232		鉄 (SS400)